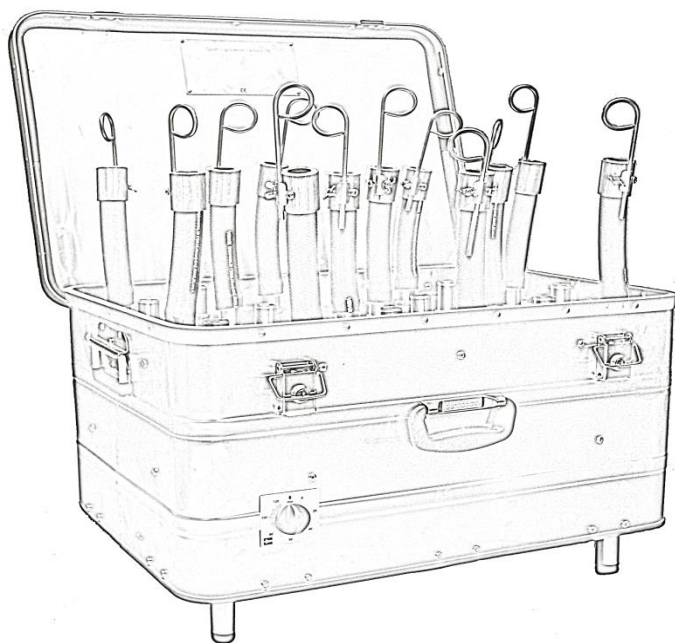


SEFFI - kuivaimen käyttöohjekirja

*(SEFFI Pro Compact, Combi, Team
SEFFI Soft Compact, Combi, Team)*



Käsiin ja jalkoihin
tuleville varusteille



SEFFI - kuivain

Käyttö ohjekirja malleille: SEFFI Pro Compact, Combi, Team.

SEFFI Soft Compact, Combi, Team

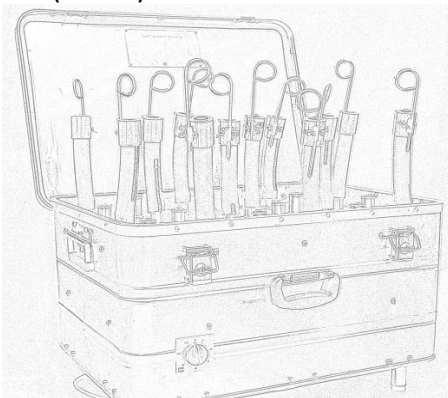
Lue ohjeet ennen laitteen päälle kytkemistä.

VAROITUS

- Lue käyttöohje sekä turvallisuusohjeet ennen käyttämistä ja noudata niitä.
- Älä käytä laitetta, jos jokin sen osa on vahingoittunut tai puuttuu
- Kuivain ei saa olla suorassa yhteydessä nesteisiin

TURVALLISUUSOHJEET

1. Varmista, että pistorasia, johon kuivain yhdistetään, on maadoitettu ja että sulake kestää vähintään 10 ampeeria.
2. Ennen käyttämistä varmista, että putket ovat paikallaan pystyasennossa. On vaara, että sormet vahingoittuvat jos kansi kaatuu kiinni ja putket eivät ole paikallaan.
(kuva1)



kuva 1 (SEFFI 2000)



3. Kuivainta saa käyttää vain siihen tarkoitettuun asennossa, kuivaimen jalat lattiaa vasten.
PIDÄ POHJAOSA VAPAANA ETTÄ ILMA PÄÄSEE Kiertämään.
4. Irrota laite pistorasiasta aina ennen kunnossapitoa ja puhdistusta.
5. Laitetta ei saa uppoasentaa. Laite voi ylikuumentua jos ilma ei kierrä kunnolla.
6. Kuivainta ei saa käyttää märkätilassa huoneessa. Ei myöskään tilassa, jossa on syttyviä nesteitä tai kaasuja.
7. Jos on käytettävä jatkojohtoa, sen on oltava mahdollisimman lyhyt ja kokonaan kelattu auki.
8. Vältä yhdistämästä kuivainta samaan sähköpiiriin muiden sähkölaitteiden kanssa.
9. Älä käytä kuivainta, jos sähköjohto on vaurioitunut tai siinä on näkyviä murtumia. Jos sähköjohto vaurioituu, valmistajan, jälleenmyyjän tai valtuutetun huoltoteknikon on vaihdettava se.
10. Kuivainta ei saa käyttää kylpyammeen, suihkun, tai uima-altaan lähellä.
11. Kuivainta eivät saa käyttää henkilöt, jotka ovat motorisesti tai psyykkisesti toimintarajoitteisia tai joilla ei ole riittävästi tietoa tai kokemusta ja tietoa näistä turvallisuusohjeista.
12. Lapsia on valvottava, jotta he eivät leiki laitteella.
13. Kuivain on tarkoitettu vain jalkoihin sekä käsiin tuleviin varusteiden kuivatukseen. Muu käyttötarkoitus on kielletty.



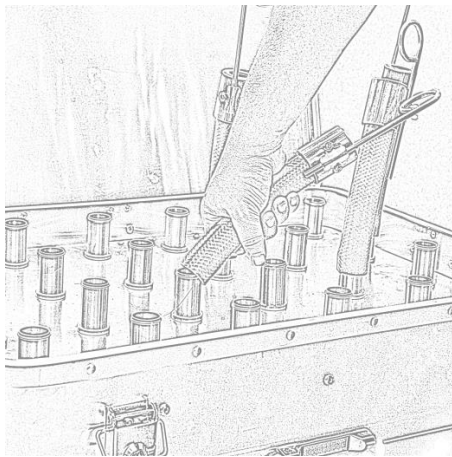


Kuva 2 (SEFFI team)

14. Älä työnnä mitään esineitä laitteen reikien tai ritilän läpi.
15. Älä käytä laitetta ulkona.
16. Älä käytä laitetta, jos jokin sen osa on vahingoittunut tai puuttuu.
17. Tarkista, että sähköpistorasiasta syötettävä virta vastaa laitteen tyyppikilven merkintöjä.

KÄYTTÄMINEN


1. Asenna putket paikalleen hiukan vinossa. (kuva3)



Kuva 3 (SEFFI Team)

2. Yhdistä kuivain maadoitettuun pistorasiaan, jonka jännite on 220-230 voltia. Varmista, että kuivain seisoo vapaasti tasaisella ja vakaalla alustalla.

3. Kuivain käynnistyy, kun käännät kytkimestä haluamasi ajan. (kuva 4)



Kuva 4

4. Kuivain sammuu ajastimen mentyä loppuun. Anna laitteen jäähtyä käytön jälkeen ennen kuin suljet kannen.
5. Kuivaimessa on ylikuumentensuoja joka sammuttaa vastuksen kun laite kuumenee liikaa vastus lähtee päälle kun lämpötila laskeutuu.

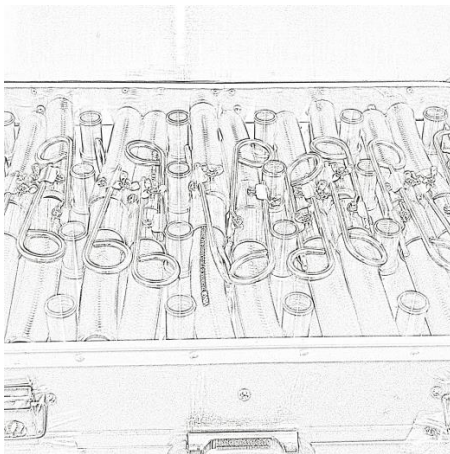
KUNNOSSAPITO

Voit puhdistaa tarvittaessa sisäosat paineilmalla kevyesti. Kotelo voidaan pyyhkiä hieman kostealla kankaalla, jossa on muutama pisara pesuainetta. Älä koskaan puhdistu kuivainta Nesteellä.

Varmista ennen kunnossapitoa, että pistoke on irrotettu pistorasiasta ja että pinta on viileä.

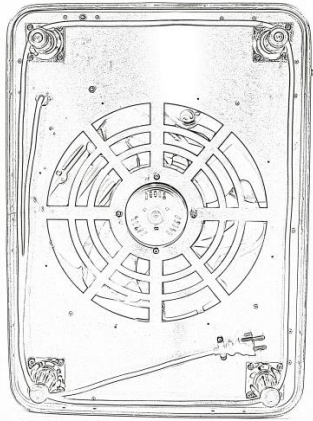
SÄILYTYS

Laitteen säilytys kun se ei ole käytössä: putkien irrotus ja kansi kiinni. (kuva 5) Ainoastaan Team mallissa putket menevät kannen alle.



kuva 5 (SEFFI Team)

Putkien säilytys asento



Kuva 7 (SEFFI Team)

Johto pyöritetään jalkojen ympärille ja kiinnitetään tarranauhalla . (Kuva 7)

LAITTEEN PÄÄLLÄ EI SAA ISTUA, EIKÄ LAITTAA MUUTA YLIMÄÄRÄISTÄ PAINOA.

ELEKTRONIINKAJÄTE

Käytetyt sähkö- ja elektroniset laitteet, myös kaikki akut ja paristot, on toimitettava kierrätykseen.

(Direktiivien 2002/96/EU ja 91/157/EEC mukaisesti.)

TEKNISET TIEDOT

Verkköjännite:		230 V
Taajuus:		50–60 Hz
Teho:	SEFFI Team	2060 W
	SEFFI Combi	1800 W
	SEFFI Compact	1800 W
Mitat:	SEFFI Team	670x500x440mm
	SEFFI Combi	580x380x350mm
	SEFFI Compact	430x330x350mm
Paino: (laatikko/Putket)		
	SEFFI Team	24Kg (15Kg / 9Kg)
	SEFFI Combi	19Kg (12Kg / 7Kg)
	SEFFI Compact	15Kg (10Kg / 5Kg)
Sulake:		Vähintään 10 A
Sähköjohto:		3,0 M
Pistoke:		Maadoitettu. 230 V
Suojausluokka:		IP24
Kotelo:		Alumiini
Ilmavirta:		47 m ³ /min
Melu:		65dB (A)

TAKUU

Laitteella on yhden vuoden takuu ostopäivästä.

HUOLTO

Huollot ainoastaan Sport Equipment Finland Oy:n kautta.



EU-vaatimustenmukaisuusvakuutus

Me

Sport Equipment Finland Oy
Kalliokatu 13
40630 JYVÄSKYLÄ

vakuutamme yksinomaan omalla vastuulla, että seuraava tuote

Laite: **Kuivain**
Tuotemerkki: **SEFFI**
Malli/tyyppi: **SEFFI Team, SEFFI Combi, SEFFI Compact**
Kuivain jalkoihin ja käsiin tuleville varusteille

täyttää

- pienjännitedirektiivin (LVD) 2006/95/EY
- sähkömagneettista yhteensopivuutta koskevan EMC-direktiivin 2004/108/EY
- vaarallisten aineiden käytön rajoittamista koskevan RoHS-direktiivin 2011/65/EU

vaatimukset sekä on seuraavien harmonisoidujen standardien sekä teknisten eritelmien mukainen:


EN 50525-2-31	EN 60335-1:2002+A1+A11+A12+A2+A13+A14
EN 60947-7-1:2009	EN 60664-1
EN 60335-2-80:2003 +A1+A2	EN 50022
IEC 60884-1:2002+A1	
IEC 5610:2004+A1:2008	

EN 55014-1:2006 + A1:2009 + A2:2011
EN 55014-2:1997 + A1:2001 + A2:2008
EN 61000-3-2:2006+A1
EN 61000-3-3:2008
EN 61000-6-2
EN 60027
EN 62233:2008

CE –merkinnän kiinnittämisvuosi: 14

Jyväskylä 16.4.2014

Sport Equipment Finland Oy



Janne Rummakko, Toimitusjohtaja



YHTEYSTIEDOT

Sport Equipment Finland Oy

Kalliokatu 13

40630 Jyväskylä

Suomi/Finland

Puh. +358 50 4428282

Kotisivut: www.sef.fi

E-mail. info@sef.fi

