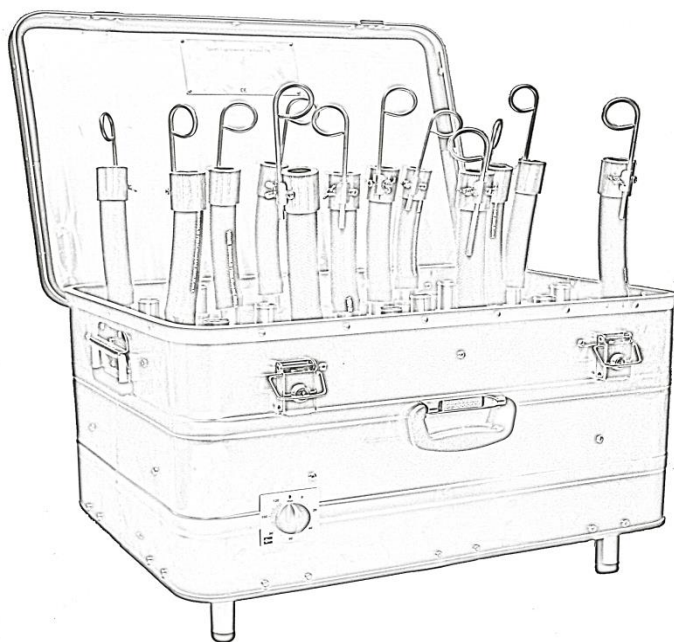


SEFFI – torkmodul användarhandbok

*(SEFFI Pro Compact, Combi, Team
SEFFI Soft Compact, Combi, Team)*



**För torkning av
hand och fot
beklädnad**



SEFFI - torkmodul

Användarhandbok för: SEFFI Pro Compact, Combi, Team.

SEFFI Soft Compact, Combi, Team

Läs instruktionerna innan användning.

VARNING

- Läs och följ instruktionerna och säkerhetsmanualen innan användning
- Får inte användas om någon del saknas eller är sönder
- Torkmodulen får inte vara i direkt kontakt med vätskor

SÄKERHETSMANUAL

1. Se till att eluttaget som används är jordat och att säkringen klarar minst 10 ampere
2. Innan användning , se till att samtliga av rören är placerade i ett upprätt läge . Detta för att undvika skaderisk då locket annars kan falla över fingrar och händer.

(bild 1)

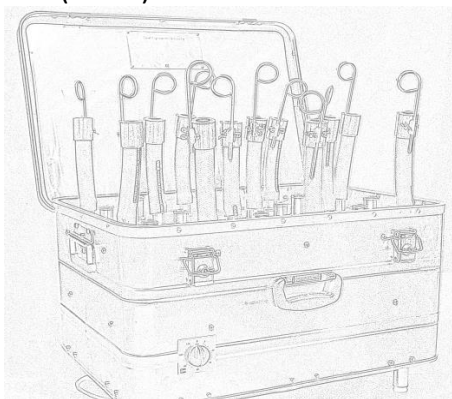


bild 1 (SEFFI Team)

3. Torkmodulen får endast användas i upprätt läge, torkmodulens ben placeras mot golvet
4. Koppla bort enheten från eluttaget före service och rengöring
5. Torkmodulen får inte byggas in. Eheten kan överhettas om luften inte cirkulerar ordentligt.
6. Torkmodulen får inte användas i våtutrymmen. Inte heller utsättas för brandfarliga vätskor eller gaser.
7. Om en förlängningssladd måste användas, så måste den vara så kort som möjligt och helt utrullad.
8. Undvik att använda andra elektriska enheter i samma elutag som torkmodulen.
9. Använd inte torkmodulen om elkabeln är skadad eller har sprickor. Om sladden är skadad , bör tillverkaren, återförsäljaren eller en auktoriserad servicetekniker byta ut den.
10. Torkmodulen får inte användas i närheten av badkar, dusch, eller swimmingpool.
11. Torkmodulen får inte ges till personer som har motorik eller psykiska funktionshinder samt personer som inte har tillräcklig kunskap eller erfarenhet om dessa säkerhetsinstruktioner.
12. Barn måste övervakas så dom inte leker med torkmodulen.
13. Torkmodulen är endast avsedd för hand och fot beklädnader. All annan användning är förbjuden.





Bild 2 (SEFFI Team)

14. För inte in några föremål i hålen eller genom gallret.
15. Använd inte apparaten utomhus.
16. Använd inte apparaten om någon del är skadad eller saknas.
17. Kontrollera att eluttaget är anpassat för torkmodulen CE-märkning.

ANVÄNDNING

1. Placera rören svagt vinklat. (bild 3)

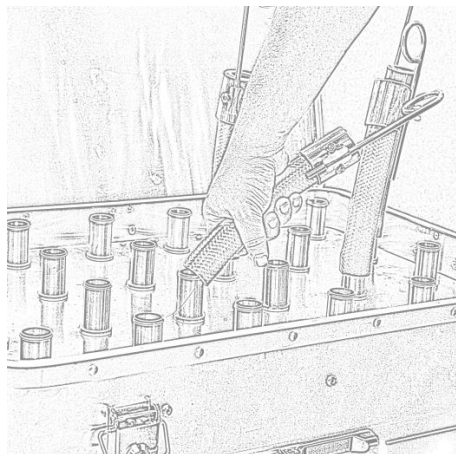


Bild 3 (SEFFI Team)

2. Anslut torkmodulen till ett jordat eluttag med en spänning på 220-230 volt. Se till att torkmodulen står fritt på en plan och stabil yta.

3. Torkmodulen startar när du vrider timern till önskad tid. (bild 4)




Bild 4

4. Torkmodulen stängs av när timerns tid avslutas. Låt enheten svalna efter användning innan du stänger locket.
5. Torkmodulen har en inbyggd säkring som stänger av enheten vid överhettning, torkmodulen sätts automatiskt på igen när temperaturen sjunkit.

UNDERHÅLL

Vid behov kan insidan rengöras med lätt tryckluft. Ytterhöljet kan torkas av med en lätt fuktad trasa med några droppar diskmedel. Rengör aldrig torkmodulen med blöt trasa eller andra vätskor.

Innan underhåll, se till att kontakten är bortkopplad från eluttaget och att ytan är sval.

FÖRVARING

Torkmodulens förvaring när den inte används: rören plockas av och locket stängs. (bild 5) Endast Team- modellen rymmer rören för förvaring under locket .

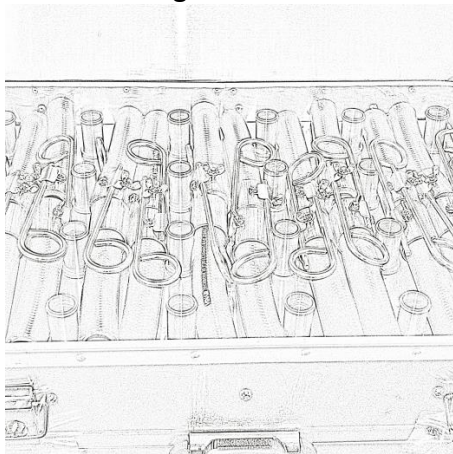


bild 5 (SEFFI Team)

Rörens lagringsposition

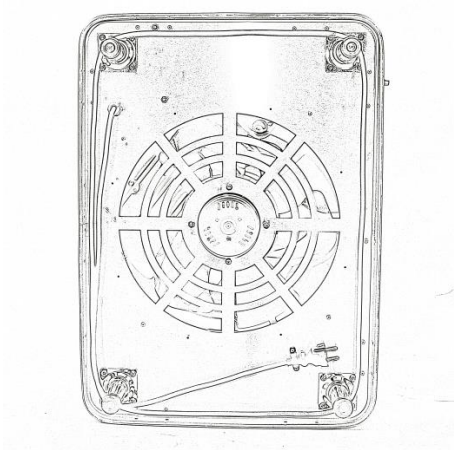


Bild 7 (SEFFI Team)

Elkabeln roteras runt benen och fästs med kardborrband.
(Bild 7)

ENHETEN FÅR EJ BELASTAS MED VIKT ELLER SITTAS PÅ.

ELEKTRONIKAVFALL

Begagnad elektrisk och elektronisk utrustning, inklusive alla
batterier måste återvinnas.

(Direktiven 2002/96/EU och 91/157/EEC.)



SPESIFIKATIONER

Nätspänning:		230 V
Frekvens:		50–60 Hz
Kraft:	SEFFI Team	2060 W
	SEFFI Combi	1800 W
	SEFFI Compact	1800 W
Dimensioner:	SEFFI Team	670x500x440mm
	SEFFI Combi	580x380x350mm
	SEFFI Compact	430x330x350mm
Vikt: (låda/Rören)		
	SEFFI Team	24Kg (15Kg / 9Kg)
	SEFFI Combi	19Kg (12Kg / 7Kg)
	SEFFI Compact	15Kg (10Kg / 5Kg)
Säkring:		Minst 10 A
Strömkabel:		3,0 M
Plugg:		Jordad. 230 V
Skyddsklass:		IP24
Hölje:		Alumin
Luftflöde:		47 m ³ /min
Buller:		65dB (A)

GARANTI

Enheten har ett års garanti från inköpsdatum.

UNDERHÅLL

Endast via Sport Equipment Finland Ab.



EU försäkran om överensstämmelse

EU-vaatimustenmukaisuusvakuutus

Me

Sport Equipment Finland Oy
Kalliokatu 13
40630 JYVÄSKYLÄ

vakuutamme yksinomaan omalla vastuulla, että seuraava tuote

Laite: **Kulvain**
Tuotemerkki: **SEFFI**
Malli/tyyppi: **SEFFI Team, SEFFI Combi, SEFFI Compact**
Kulvain jalkoihin ja käsiin tuleville varustelle

täyttää

- pienjännitedirektiivin (LVD) 2006/95/EY
- sähkömagneettista yhteensopivuutta koskevan EMC-direktiivin 2004/108/EY
- vaarallisten aineiden käytön rajoittamista koskevan RoHS-direktiivin 2011/65/EU

vaatimukset sekä on seuraavien harmonisoidujen standardien sekä teknisten eritelmien mukainen:

EN 50525-2-31	EN 60335-1:2002+A1+A11+A12+A2+A13+A14
EN 60947-7-1:2009	EN 60664-1
EN 60335-2-80:2003 +A1+A2	EN 50022
IEC 60884-1:2002+A1	
IEC 5610:2004+A1:2008	

EN 55014-1:2006 + A1:2009 + A2:2011
EN 55014-2:1997 + A1:2001 + A2:2008
EN 61000-3-2:2006+A1
EN 61000-3-3:2008
EN 61000-6-2
EN 60027
EN 62233:2008

CE –merkinnän kiinnittämisaika: 14

Jyväskylä 16.4.2014

Sport Equipment Finland Oy



Janne Rummakko, Toimitusjohtaja



KONTAKT

Sport Equipment Finland Oy

Kalliokatu 13

40630 Jyväskylä

Suomi/Finland

Puh. +358 50 4428282

www.sef.fi

E-mail: info@sef.fi

